

XR미팅 사용자 메뉴얼

INDEX

01. 개설하기 (p.3)

- 미팅룸 개설 (p.3)
- 미팅룸 설정 (p.4)

02. 입장하기 (p.5)

- 회의실 입장 (p.5)
- 입장하기 설정 (p.6-7)

03. 회의진행 (p.8)

- 전체 기능 (p.8)
- 녹화..... (p.9)
- 화면공유..... (p.10)
- 회의록..... (p.11)
- 통번역..... (p.12-13)
- 설정..... (p.14-18)

04. 회의종료 (p.19)

- 회의록..... (p.19-20)

미팅룸 개설

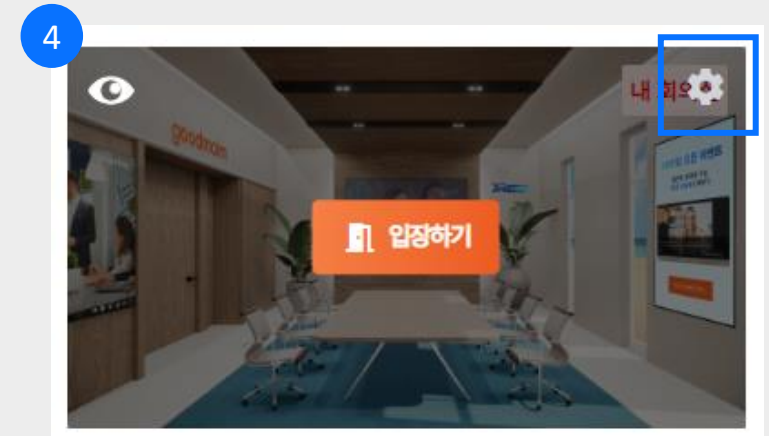
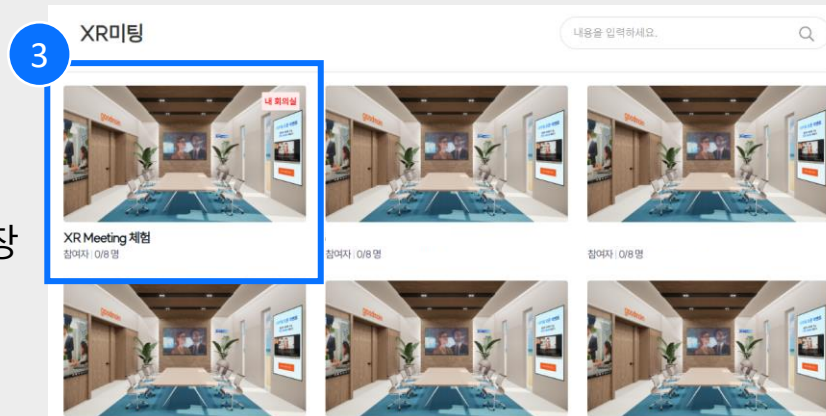


1 굿모임 홈페이지 > [구매키] > [XR미팅] > 서비스 구매

2 굿모임 홈페이지 > [XR미팅]

3 미팅룸 리스트 페이지 > '내 회의실' 이 가장 상단에 생성됨

4 '내 회의실' 우측 상단에 톱니바퀴 모양 클릭 시 미팅룸의 환경을 설정할 수 있는 설정 창



미팅룸 설정 창

XR 미팅룸 설정

1 미팅룸 이름
XR미팅 룸

2 미팅룸 입장 시 암호
 미사용
 사용

3 굿모임 XR미팅 리스트
 노출
 비노출

4 녹화 권한 설정
 진행자만 녹화
 참석자 녹화 허용

5 미팅룸 오픈
 상시 오픈
 계정주 입장 시 오픈

6 회의실선택
8번스킨


7 최대참석인원 설정
개설자 포함 8명


8 초대링크 복사하기
https://www.goodmoim.com/xrcity/Xr_Meeting_Room/view/76

저장하기

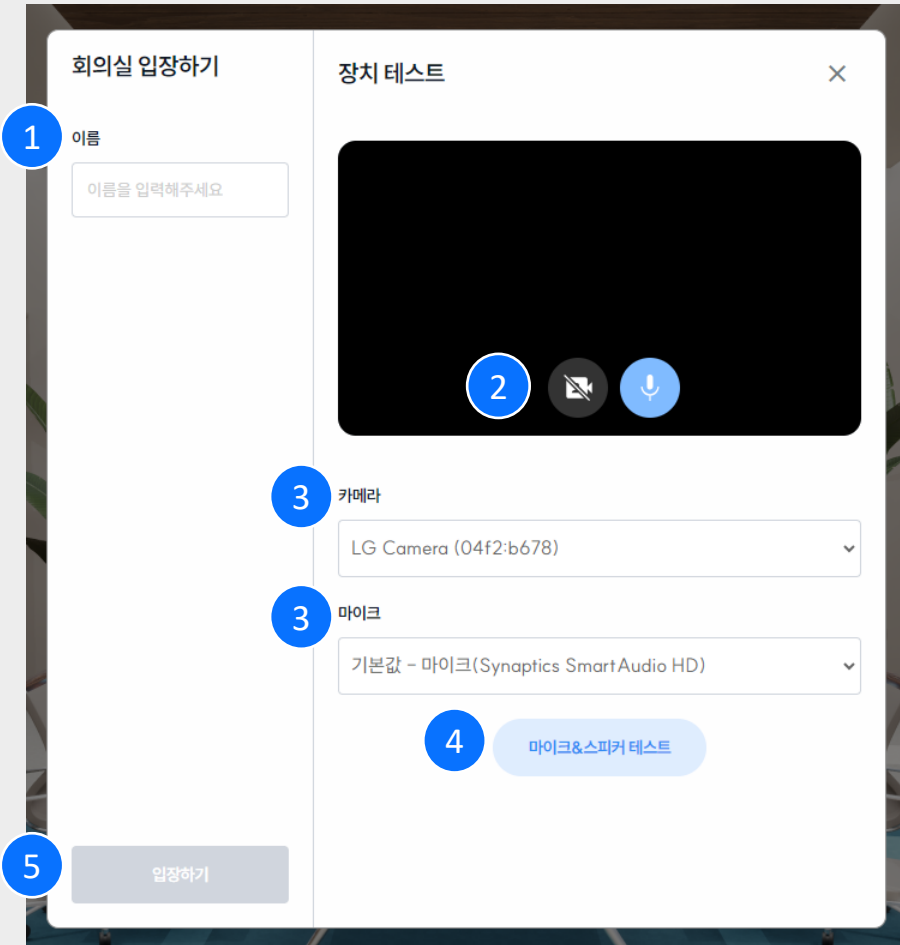
- 1 미팅룸 이름을 설정
- 2 미팅룸 입장 시 참석자가 암호를 입력하고 들어오게 할지 설정
- 3 미팅룸 리스트에 방을 노출시킬지 설정
- 4 미팅 중 화면 녹화 권한을 설정
- 5 계정주 여부에 따른 미팅룸 오픈 설정
- 6 미팅룸 스킨 선택
- 7 미팅룸 최대 참석 인원을 설정 (최대 8인까지)
- 8 생성된 미팅룸 초대링크를 복사 가능

회의실 입장



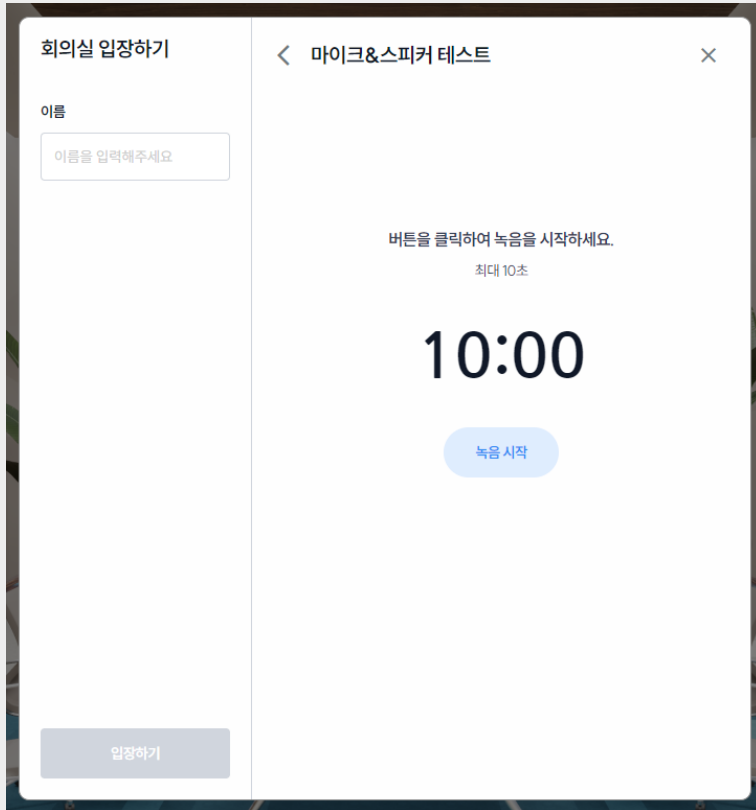
- 1 미팅룸 내 회의실 아이콘  클릭하여 시작

입장하기 창

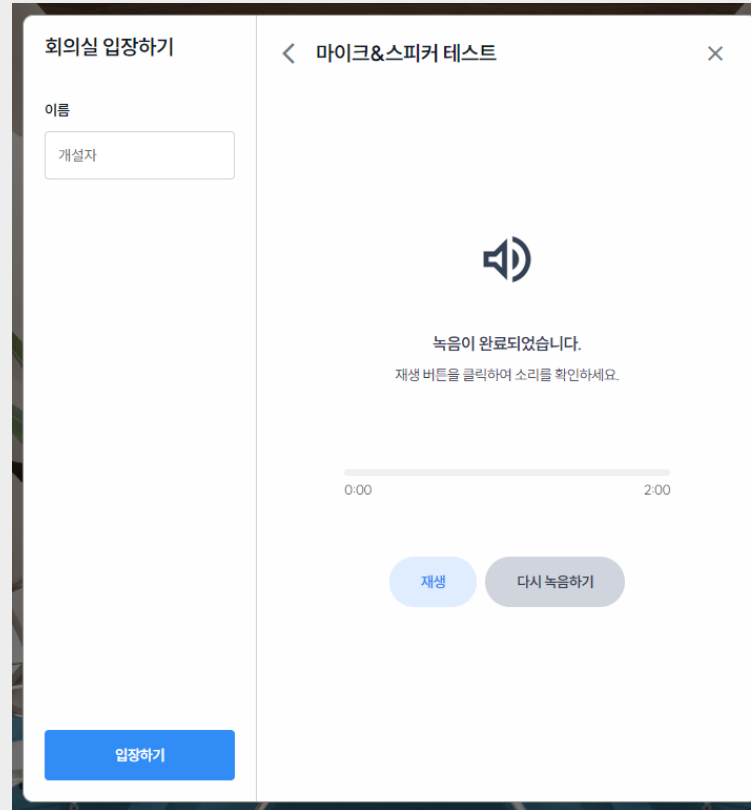


- 1 미팅에서 사용할 자신의 이름을 입력
- 2 카메라와 마이크 ON/OFF 버튼
- 3 연결할 카메라,마이크 장치 설정
- 4 미팅 전 마이크와 스피커 작동 테스트를 진행할 수 있는 버튼
- 5 입장하기 버튼

장치 테스트

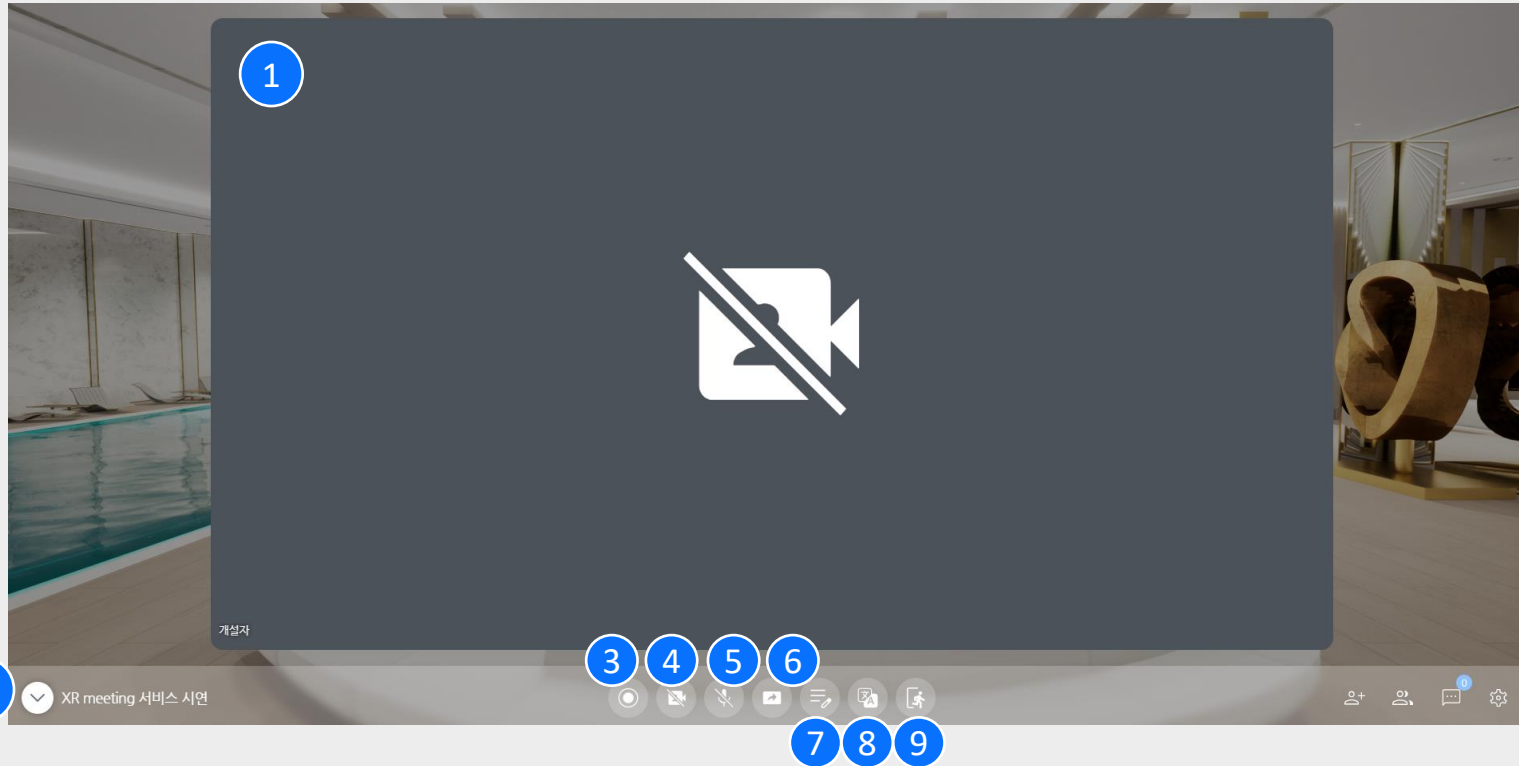


1. '녹음 시작' 버튼을 클릭하여 소리 녹음



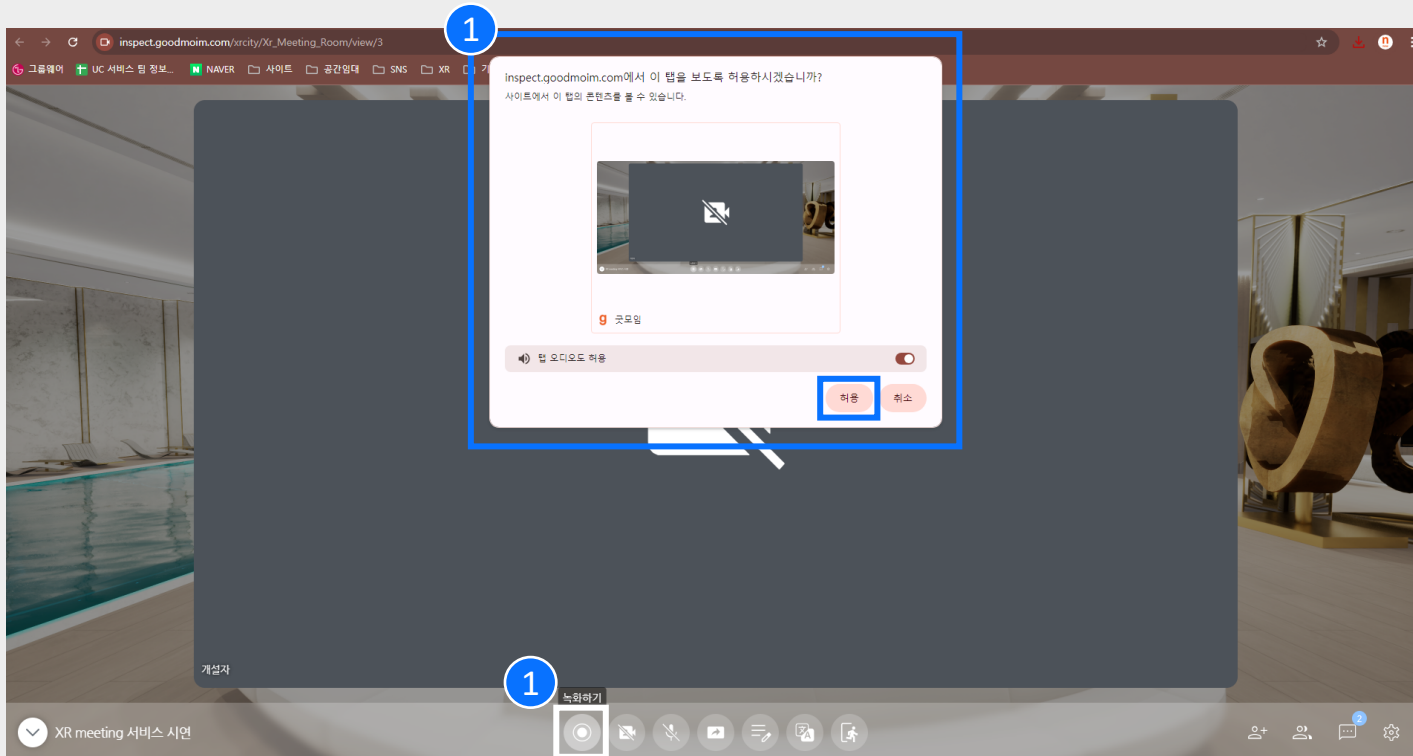
2. '녹음 중지' 버튼 > '재생' 버튼 클릭 시 소리가 잘 들린다면 정상적인 연결

미팅룸 기능

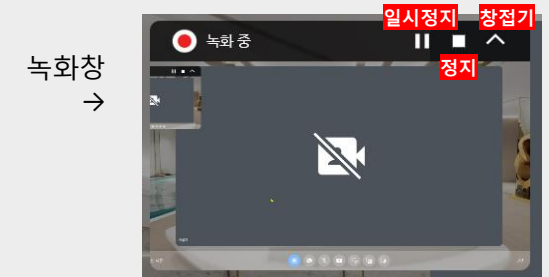


- 1 참석자 타일
- 2 미팅 메뉴 숨김/펼치기
- 3 녹화 기능
- 4 카메라 ON/OFF
- 5 마이크 ON//OFF
- 6 화면 공유 기능
- 7 회의록 기능
- 8 통번역 기능
- 9 미팅룸 나가기

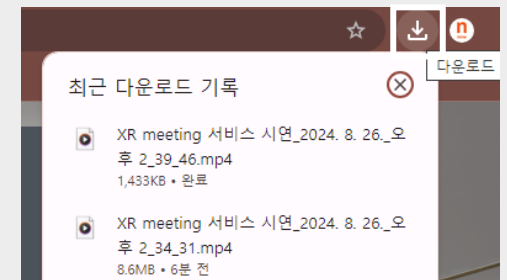
기능소개 - 녹화



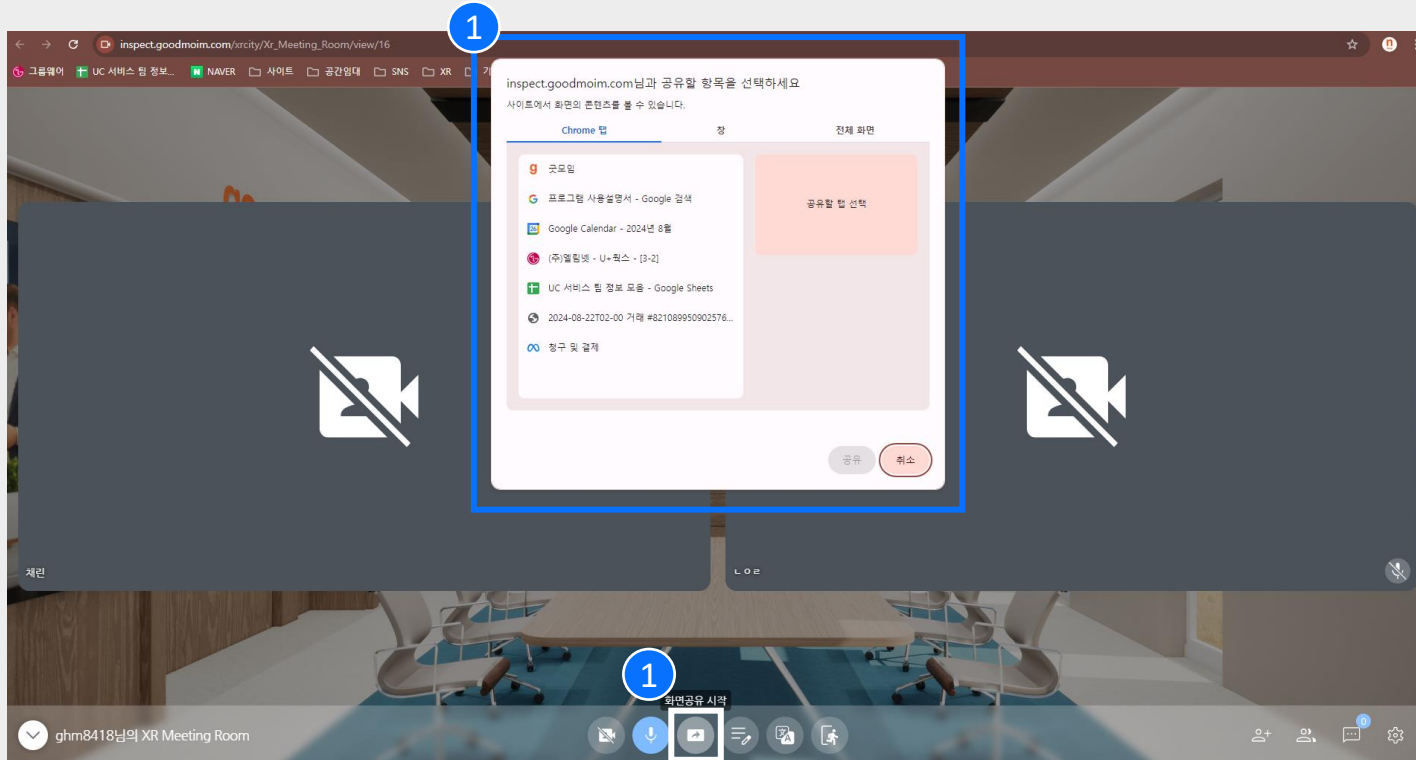
- 1 '녹화' 버튼을 클릭하여 화면과 오디오 녹화를 '허용' 처리
 - 녹화 기능이 활성화되면 좌측 상단에 '녹화창'이 뜬다




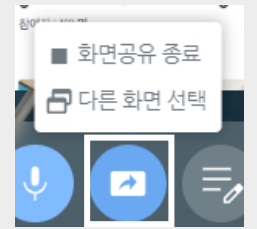
- 화면 녹화 정지(■) 버튼 클릭 시 자동으로 녹화파일 저장 (사용자 PC)



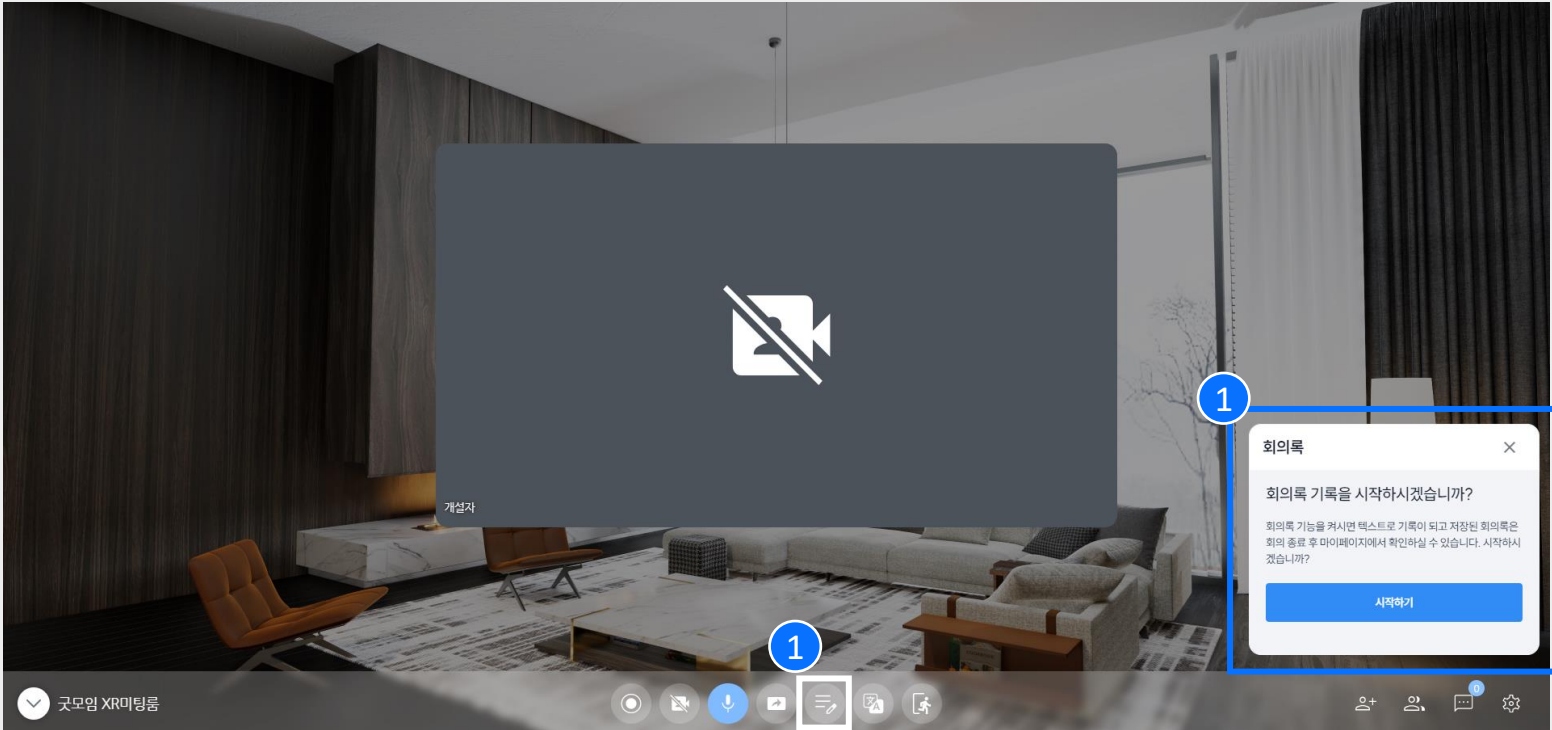
기능소개 - 화면공유



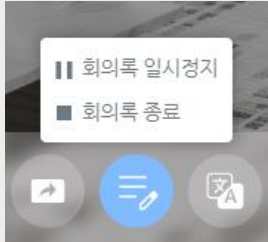
- 1 '화면공유' 버튼을 클릭하여 공유할 탭/창/화면을 선택
 - 화면공유 기능이 활성화 된 후 동일 버튼을 클릭하면 화면공유 종료/다른 화면 선택 가능
- 화면 공유 후 녹화버튼  을 클릭하면 해당 화면 녹화도 가능



기능소개 - 회의록

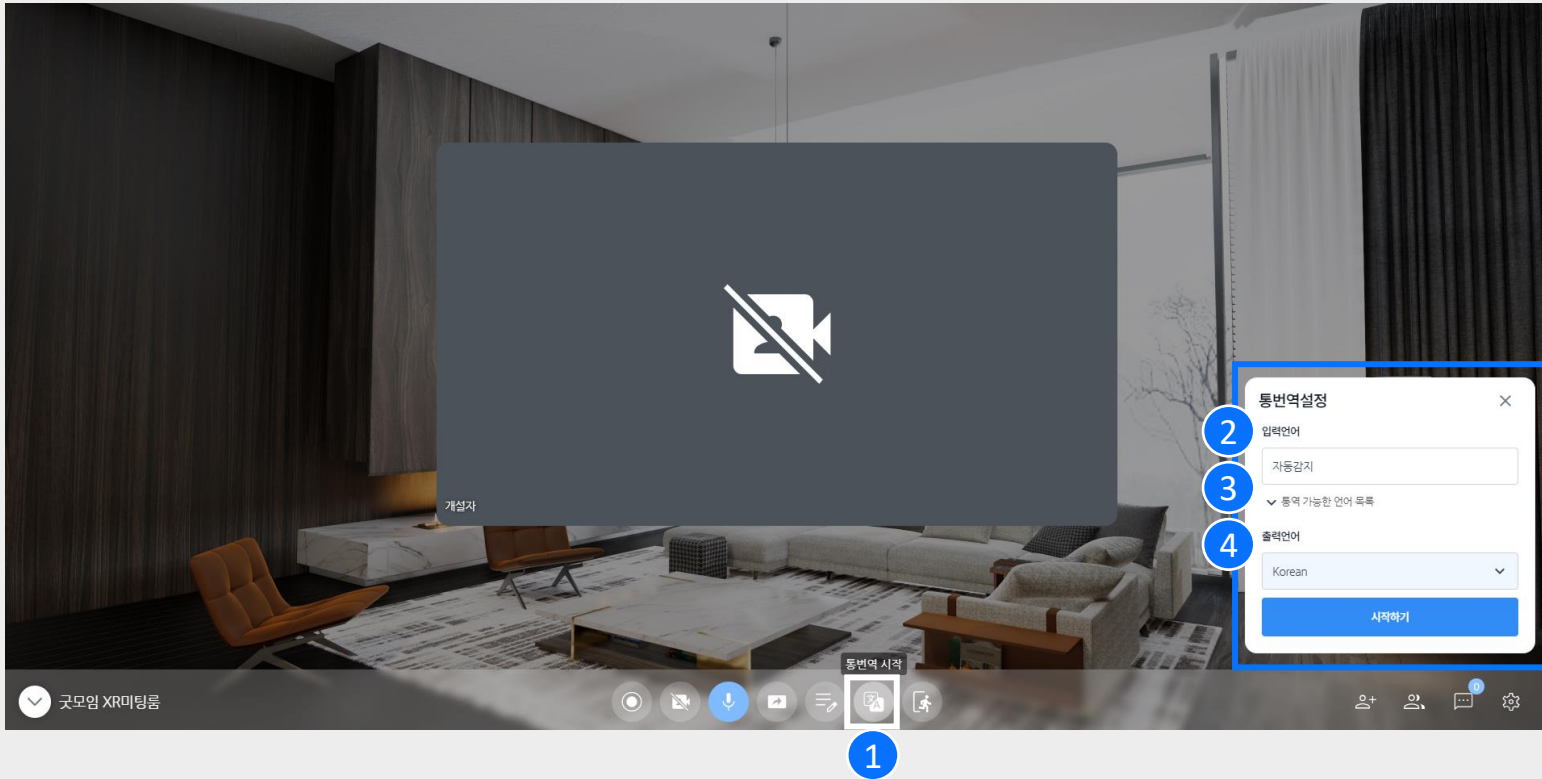


- 1 '회의록' 버튼 > '시작하기' 버튼을 클릭하여 회의록 기록을 시작
 - 활성화된 '회의록' 버튼을 다시한번 클릭 시 일시정지/종료 가능



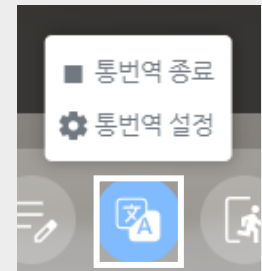
- 기록된 회의록은 회의 종료 후 [마이페이지]에서 확인 가능

기능소개 - 통번역(1)

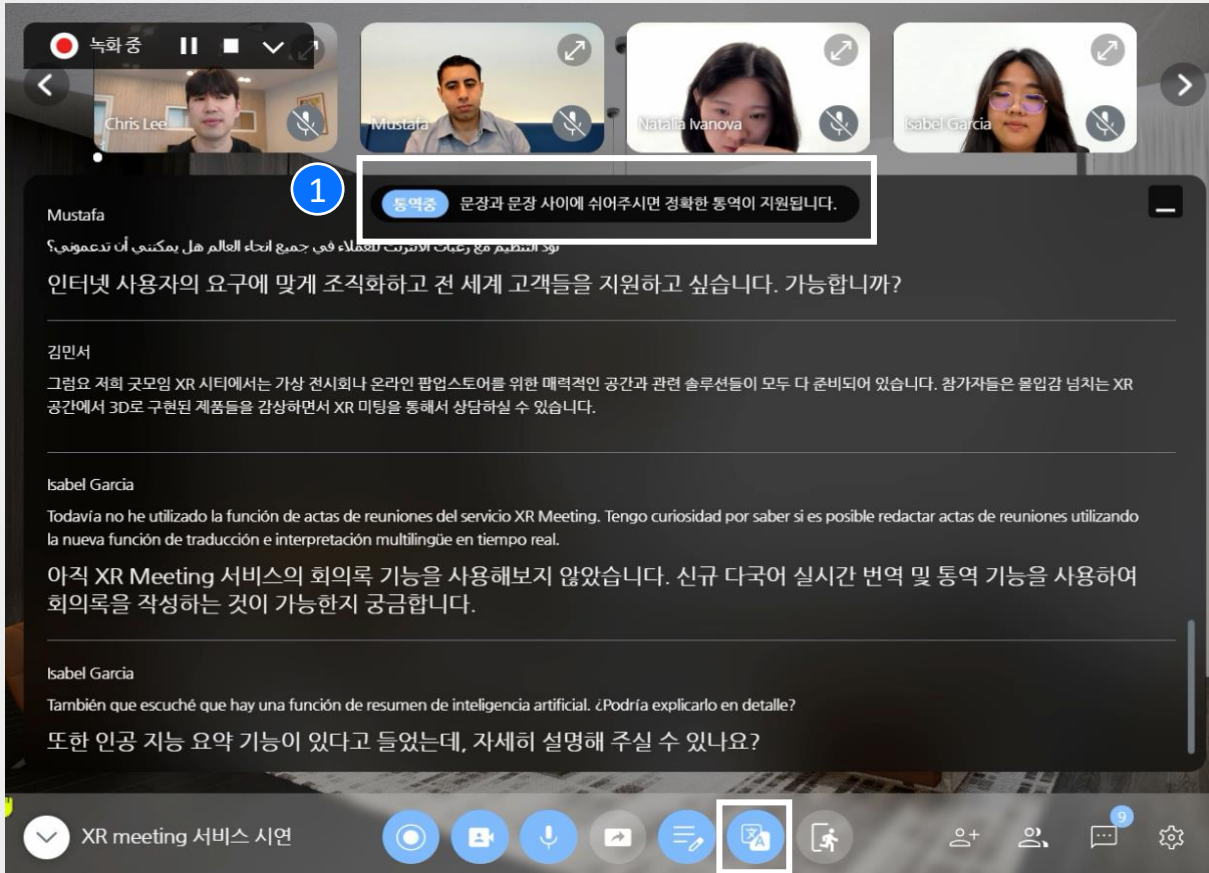


- 1 통번역 기능 ON
- 2 입력되는 언어 자동으로 감지
- 3 통역 가능한 언어 리스트를 확인
- 4 통역 되는 언어 선택

— 통번역 기능이 활성화 된 후
동일 버튼을 클릭하면 통번역 종료/
통번역 설정 가능

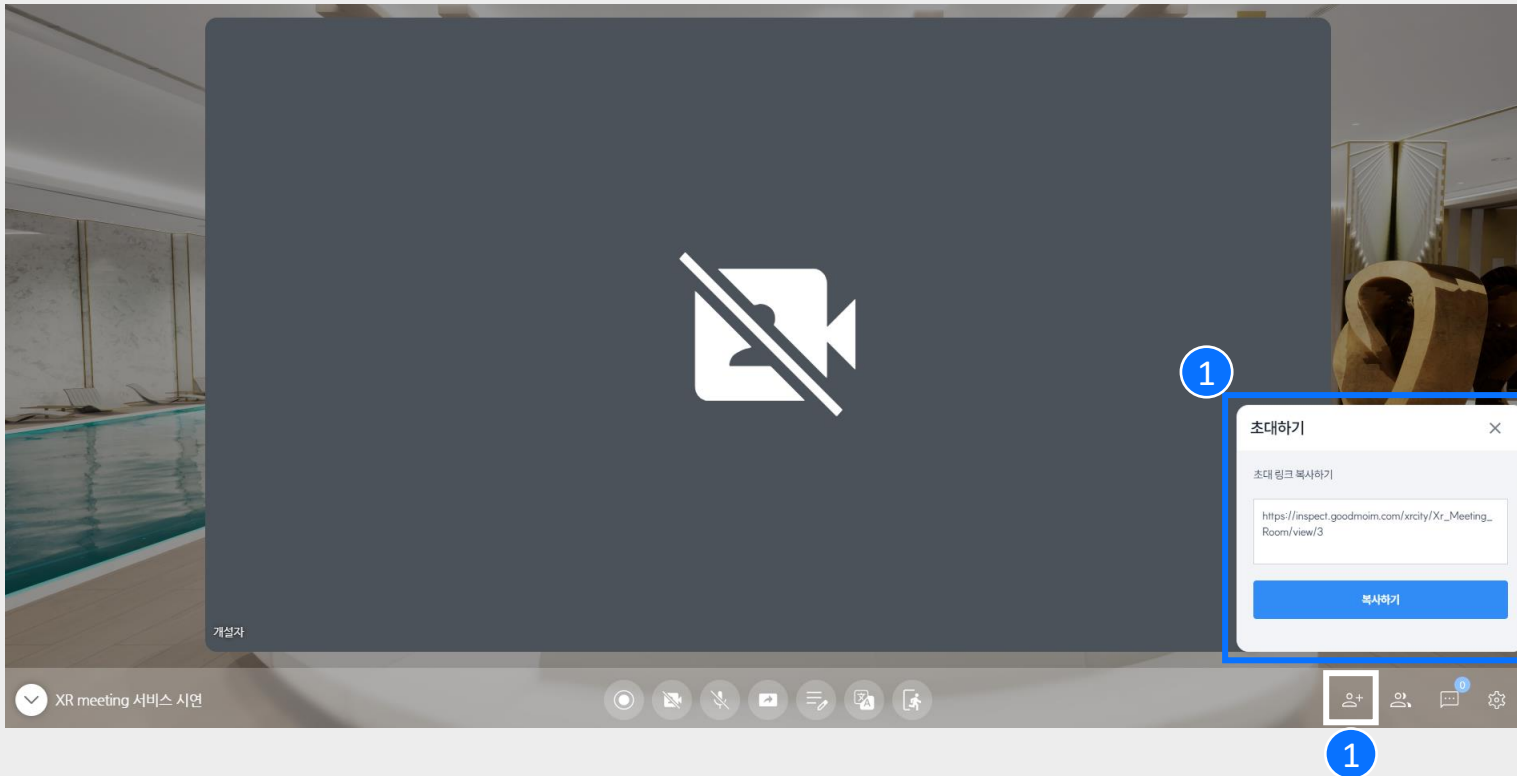


기능소개 - 통번역(2)



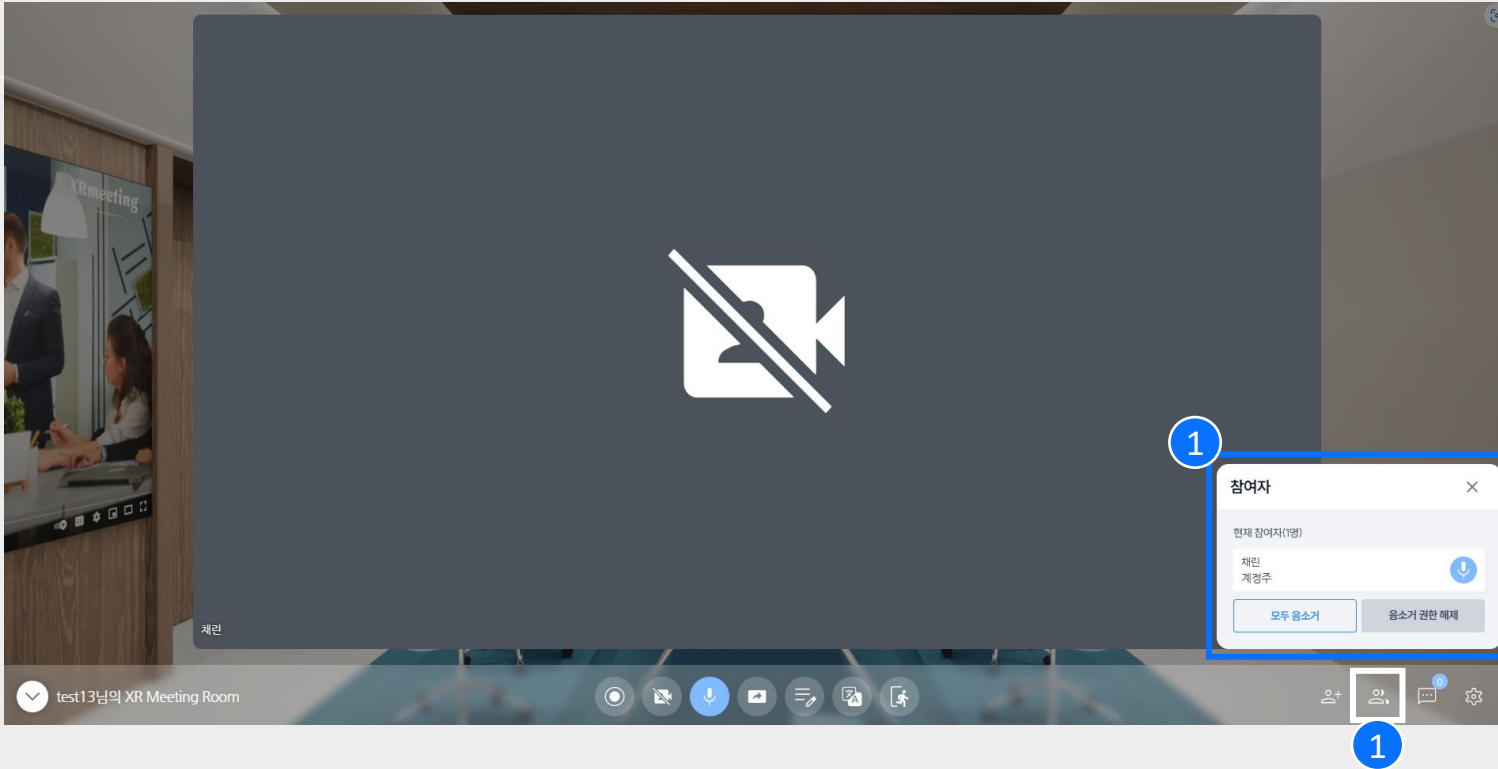
- 1 원활한 통역을 위해 통번역 기능 사용 중 문장과 문장 사이에 텀을 두고 말하기를 권장

기능소개 - 초대하기



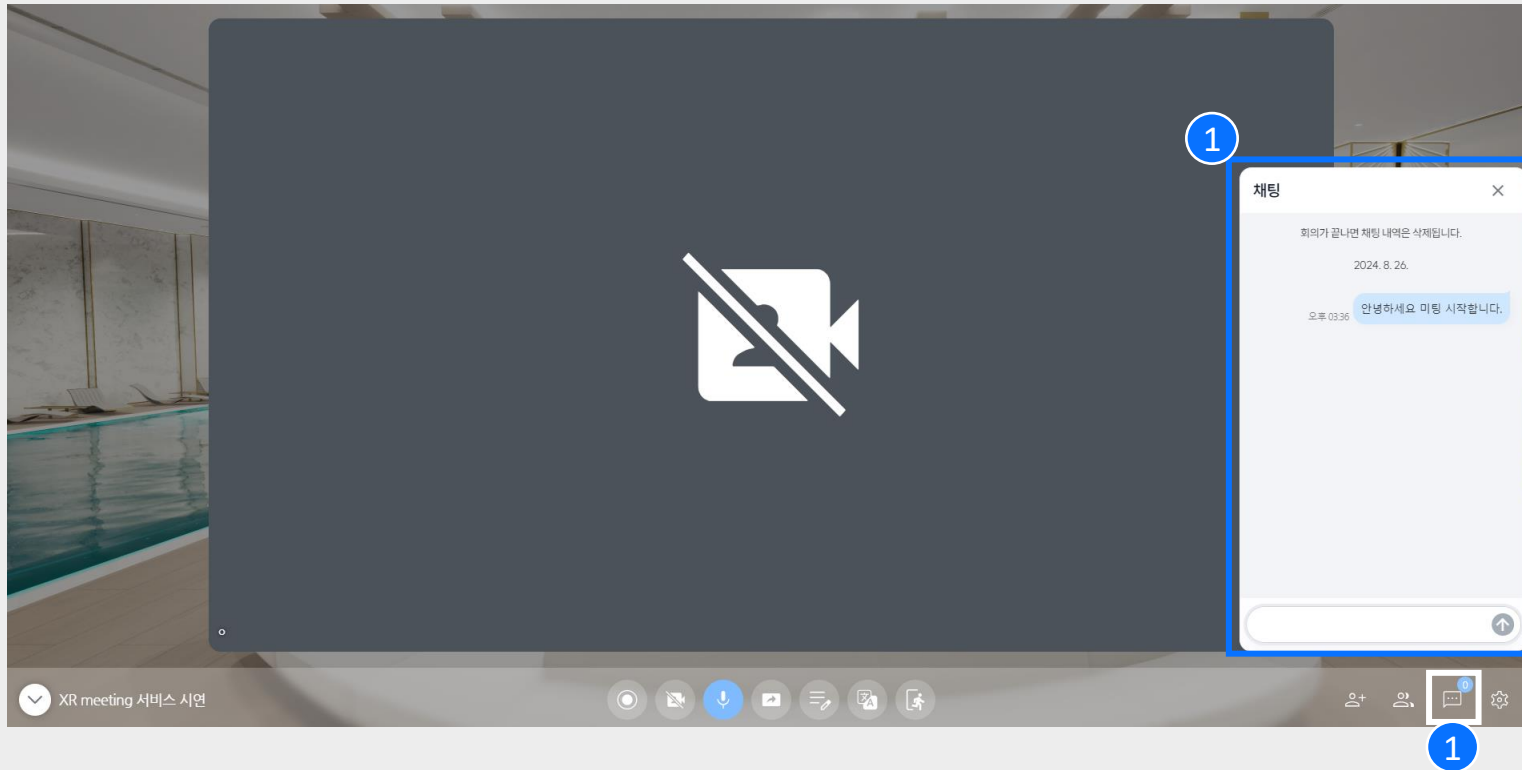
- 1 '초대하기' 클릭 시 초대링크가 자동 생성 되어 참석자에게 전달 가능

기능소개 - 참여자



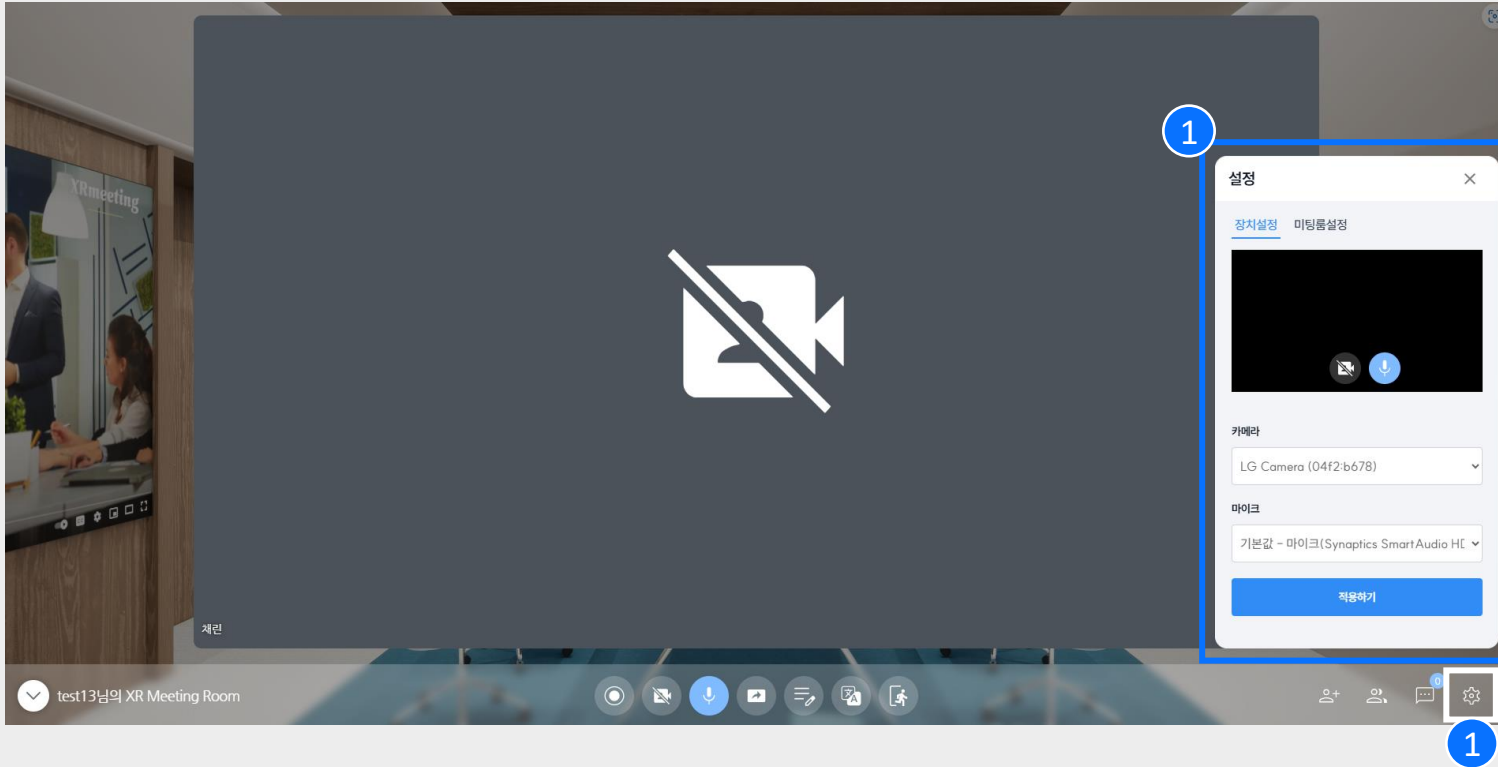
1 '참여자' 리스트에서 참여자 개별 또는 전체 마이크 음소거 권한 제어

기능소개 - 채팅



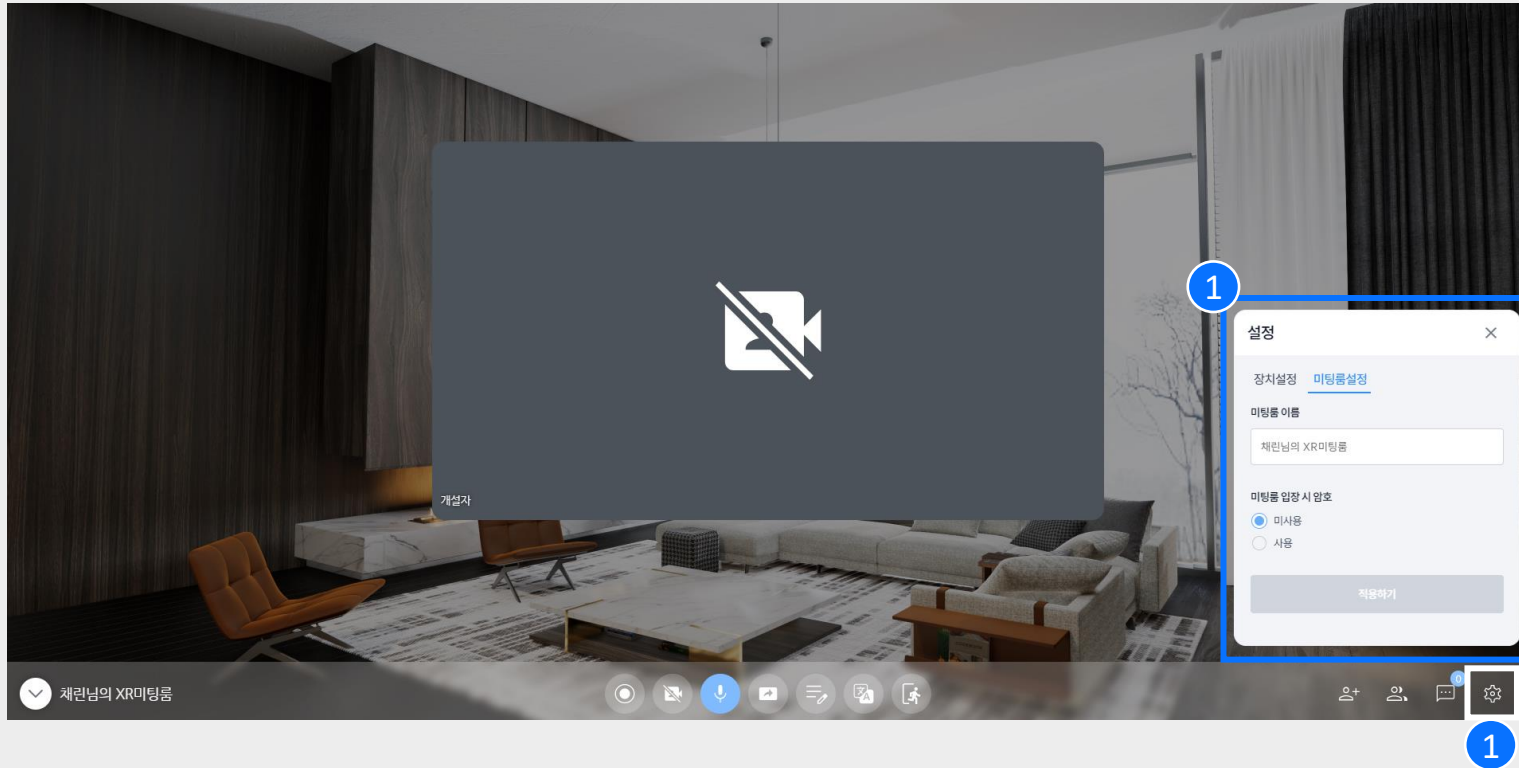
1 '채팅하기'를 클릭하여 참여자들과 대화

기능소개 - 장치설정



- 1 '장치설정'을 클릭하여 회의 중에 카메라와 마이크 장치 변경 가능

기능소개 - 미팅룸설정



- 1 '미팅룸설정'을 클릭하여 회의 중에 미팅룸 이름 및 암호 설정 변경 가능

회의록(1)

The screenshot shows the Goodmoim website interface. At the top, there is a navigation bar with the Goodmoim logo, a '+ 모임 개설하기' button, and links for '모임 참가하기', 'XR시티', 'XR미팅 new', '구매하기', '서비스소개', and '고객상담'. A user profile '테스트14님' is visible. A blue box labeled '1' highlights the 'XR미팅' link in the navigation bar. Below the navigation bar is a banner for 'XR미팅' with the text '회원정보, 등록된 모임을 안전하고 편리하게 확인하실 수 있습니다.' Below the banner is a horizontal menu with items: '마이페이지', '회원정보', '결제정보', '등록한 모임', '신청한 모임', and 'XR미팅'. A blue box labeled '2' highlights the 'XR미팅' item. Below the menu is a section titled 'XR미팅 회의록' containing a table of meeting minutes.

회의실번호	회의명	회의록	시작시점	종료시점
12	XR 미팅 체험관	📄 ⬇️ 🗑️	2024. 08. 26. (월) 오후 05:23	2024. 08. 26. (월) 오후 05:29
12	XR 미팅 체험관	📄 ⬇️ 🗑️	2024. 08. 26. (월) 오후 05:01	2024. 08. 26. (월) 오후 05:01
12	XR 미팅 체험관	📄 ⬇️ 🗑️	2024. 08. 26. (월) 오후 04:50	2024. 08. 26. (월) 오후 05:01
12	XR 미팅 체험관	📄 ⬇️ 🗑️	2024. 08. 26. (월) 오후 04:35	2024. 08. 26. (월) 오후 04:40
8	저장 누르지 않은 회의록	📄 ⬇️ 🗑️	2024. 08. 26. (월) 오전 10:17	2024. 08. 26. (월) 오전 10:52
8	버즈ABC//버즈B	📄 ⬇️ 🗑️	2024. 08. 26. (월) 오전 09:49	2024. 08. 26. (월) 오전 09:49

- 1 굿모임 홈페이지 우측 상단 > 계정명 클릭 시 [마이페이지]로 이동
- 2 'XR미팅' 탭 선택
- 3 진행되었던 회의명과 해당 회의의 회의록 이 리스트로 나옴
- 4 회의록 보기/다운로드/삭제 가능

This close-up shows a single row from the meeting minutes table. The '회의록' column contains three icons: a document icon, a download arrow, and a trash can. Below these icons are three red buttons labeled '다운로드', '보기', and '삭제' respectively.

회의록(2)

1 XR 미팅 체험관

일시: 2024-08-26 17:23:31 ~ 2024-08-26 17:29:33

2 검색어를 입력하세요

4 원문복구

3

6 AI 요약 실행

5 복사하기

시 요약

7

- # 회의 기본 정보
 - 회의 제목: 온라인 회의 참석 인원 조정에 관한 논의
 - 회의 일시: 2024-08-26 17:23:31 ~ 2024-08-26 17:29:33
 - 참석자: guest163f48fa1d0(), test14(host)(sangho), test13()
- ## 회의 주제별 핵심 내용 요약##
 - ## - 주요 논의 내용:
 - 참석자 수 제한에 관한 토의
 - ## - 결정 사항:
 - 8명까지는 가능하며, 계정 지워도 가능
 - ## - 유보 사항:
 - 9명 이상은 불가, 계정이 필요한 경우는 예외
 - ## - 향후 처리 계획 및 Action Plan:
 - 참석자 수 제한과 관련한 운영 방침 재고

8 언어선택

9 저장

- 1 미팅룸 이름 및 회의록 기록 일시
- 2 회의록 내용 검색 창
- 3 입력 창 안의 회의록 내용 수정 가능
- 4 수정했던 내용이 원문으로 복구됨
- 5 회의록 내용 복사
- 6 AI 요약 실행
- 7 '회의 기본 정보'와 AI로 요약된 '주제별/참석자별/시간대별' 내용이 생성
- 8 회의록 언어 변경 가능
- 9 해당 회의록 내용 전체 저장

감사합니다